

Segnalazioni.net

Whistleblowing



Segnalazione Illeciti
WHISTLEBLOWING

a cura di DigitalPA



Segnalazione Illeciti **WHISTLEBLOWING**

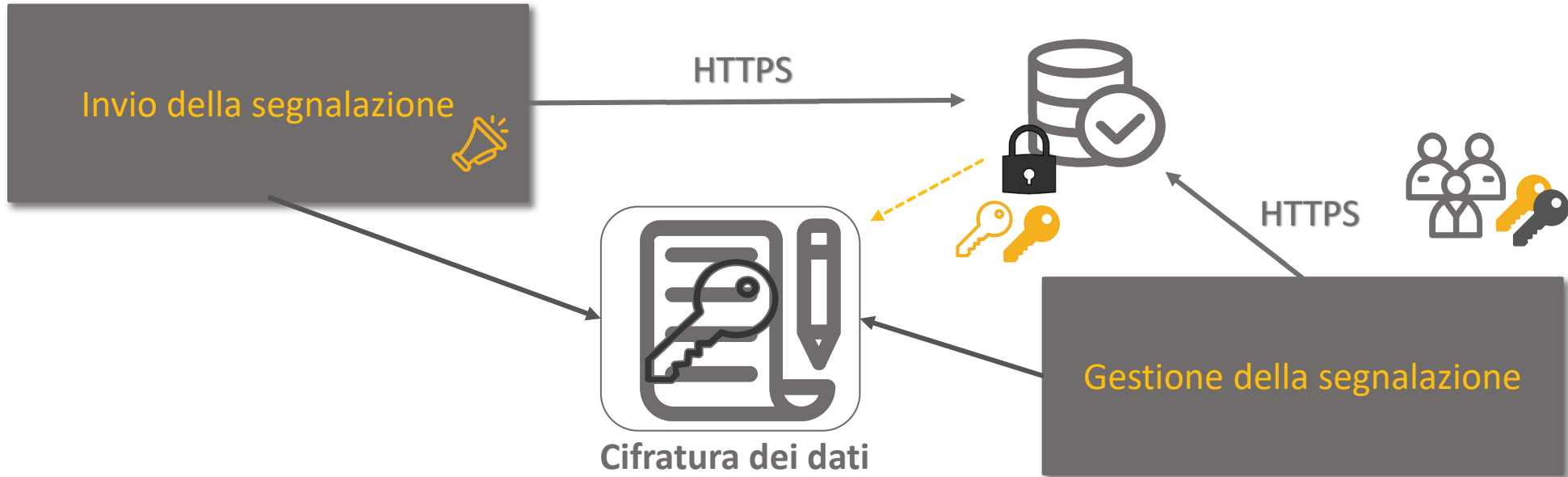
Il **whistleblowing** è uno strumento che consente ai dipendenti o terze parti (ad esempio i fornitori) di segnalare in modo riservato eventuali illeciti riscontrati durante la propria attività lavorativa.

Il **whistleblower** (o segnalante) è la persona che individua un illecito o un'irregolarità, durante lo svolgimento delle proprie mansioni e decide di segnalarlo alla società o ente di appartenenza oppure ad un'autorità terza.

Le figure coinvolte sono:

- **Segnalante (whistleblower):** è il soggetto con informazioni utili allo scopo che invia la segnalazione.
- **Responsabile:** è il soggetto che gestisce la segnalazione.
- **Collaboratore:** soggetto nominato dal Responsabile che supporta l'attività del Responsabile.


Sicurezza del sistema



Le informazioni inserite nel sistema sono protette da cifratura e visualizzabili solo da chi invia la segnalazione e dal destinatario della segnalazione.

Nessun altro soggetto non autorizzato può accedere ai contenuti o sapere che è stata inviata una segnalazione.

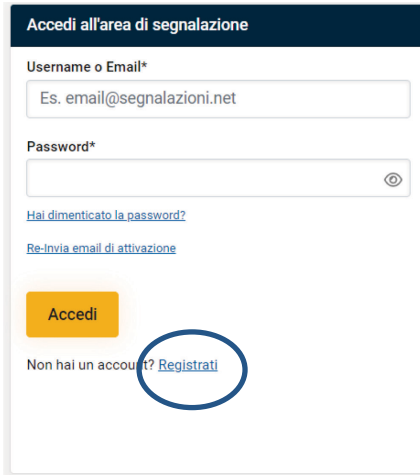
Modalità di segnalazione



The screenshot displays a web interface for reporting. On the left, a dark blue header reads 'Accedi all'area di segnalazione'. Below it, there are two input fields: 'Username o Email*' with the example 'Es. email@segnalazioni.net' and 'Password*'. A yellow 'Accedi' button is marked with a red '1'. Below the password field are links for 'Hai dimenticato la password?' and 'Re-Invia email di attivazione', and a link for 'Non hai un account? Registrati'. On the right, a light grey box titled 'Segnala senza registrazione' features a speech bubble icon and the text 'Invia una segnalazione senza creare un account'. A white 'Segnala' button is marked with a red '2'. Below this, a light orange box titled 'Segui segnalazione' features a paper plane icon and the text 'Inserisci la password e traccia lo stato di avanzamento della tua segnalazione'. A yellow 'Segui' button is at the bottom.

1. Segnalazione **previa registrazione**: la segnalazione è anonimizzata ma l'utente è identificabile (in un secondo momento);
2. Segnalazione **senza registrazione**: Il Segnalante può di identificarsi o meno. Può essere **anonima**

Segnalazione con registrazione



Accedi all'area di segnalazione

Username o Email*

Es. email@segnalazioni.net

Password*

[Hai dimenticato la password?](#)

[Re-Invia email di attivazione](#)

Accedi

Non hai un account? [Registrati](#)

La Segnalazione **inizialmente** è anonimizzata ma il nome del segnalante è disponibile.

Il responsabile può visualizzare, se necessario, il nome del segnalante.

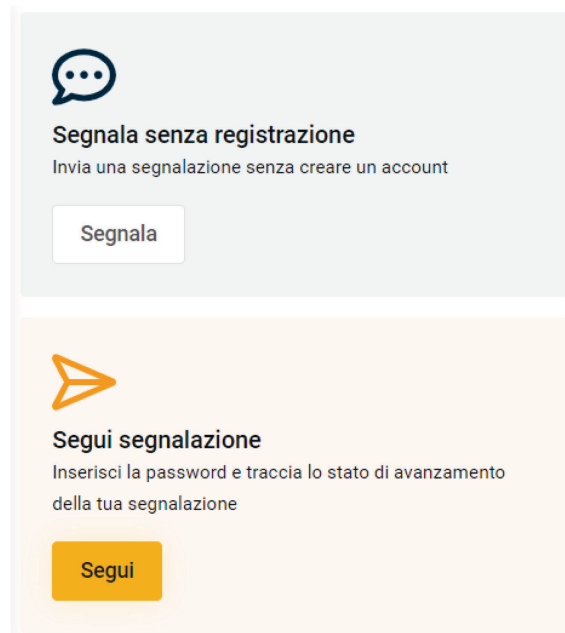
Il segnalante viene avvisato quando il responsabile visualizza il nome.

Il nome del segnalante in ogni caso resta riservato e non può essere comunicato ad altre figure non previste dal regolamento interno.

Si utilizza una password personale per creare e accedere alla segnalazione
È possibile recuperare la password del profilo nel caso di smarrimento.

Il segnalante riceve notifiche dal sistema

Segnalazione senza registrazione



The screenshot shows a light blue box with a speech bubble icon. Below the icon, the text reads 'Segnala senza registrazione' and 'Invia una segnalazione senza creare un account'. A white button labeled 'Segnala' is positioned below the text. Below this box is a light orange box with a paper plane icon. The text reads 'Segui segnalazione' and 'Inserisci la password e traccia lo stato di avanzamento della tua segnalazione'. A yellow button labeled 'Segui' is positioned below the text.



The screenshot shows a confirmation screen with a paper plane icon at the top. The text reads 'Segnalazione inviata con successo'. Below this, a warning message states: 'Salva e custodisci con cura i codici di accesso alla segnalazione. In caso di smarrimento dei codici non potrai più accedere alla tua segnalazione.' Below the warning, the following information is displayed: 'Codice segnalazione P5BYF0KACHZUCIRP7ISP' and 'Password GYYWJQVRE407ICMT7GLM'. There is a white button labeled 'Esporta in PDF' and a yellow button labeled 'Mostra Segnalazione'. At the bottom, a blue box contains a suggestion: 'Ti suggeriamo di accedere periodicamente alla tua segnalazione per leggere eventuali comunicazioni o rispondere alle richieste di integrazione documentale, che verranno comunicate tramite questa piattaforma.'

Il segnalante può scegliere se identificarsi o se restare anonimo

Per il segnalante che si rende identificabile valgono le considerazioni precedenti

È necessario conservare con cura il codice generato dal sistema

In caso di smarrimento del codice non è possibile recuperarlo e non si potrà accedere alla segnalazione

Se non si indica un indirizzo email, non si ricevono notifiche del sistema ed è necessario accedere alla segnalazione per verificare eventuali aggiornamenti

Creare un account (1)

Crea un account

[? Manuale di Registrazione](#)



Username*

K1BUCK07

Genera

Email*

stefano.digitalpa+x@gmail.com

Conferma Email*

stefano.digitalpa+x@gmail.com

Password*

.....



Conferma Password*

.....



- È richiesta una password di almeno 8 caratteri.
- La password deve contenere almeno un carattere numerico.
- La password deve contenere almeno un carattere maiuscolo.
- La password deve contenere almeno un carattere minuscolo.
- La password deve contenere almeno 1 di questi caratteri speciali: _.*!\$@
- La password non può contenere i seguenti caratteri ''.

Creare un account (2)

Crea un account

[? Manuale di Registrazione](#)



Dati utente



Informazioni e Condizioni



Informativa Privacy

Nome*

Stefano

Cognome*

Orrù

Documento d'identità*



impostaz.png

PNG • 15,16KB



Data di scadenza

16/11/2029



Termini e condizioni*

Consapevole della responsabilità in caso di dichiarazioni mendaci, di formazione o uso di atti falsi, ai sensi e per gli effetti dell'art. 76 del D.P.R. 445 del 28 dicembre 2000, dichiaro la veridicità e l'esattezza dei dati inseriti e trasmessi attraverso il presente software.

Creare un account (3)

Crea un account

[? Manuale di Registrazione](#)



Dati utente



Informazioni e Condizioni



3 Informativa Privacy

Gli interessati che ritengono che il trattamento dei dati personali a loro riferiti effettuato attraverso questa piattaforma avvenga in violazione di quanto previsto dal Regolamento, hanno il diritto di proporre reclamo, come previsto dall'art. 77 del Regolamento stesso, o di adire le opportune sedi giudiziarie (art. 79 del Regolamento).

CONTATTI

Titolare del trattamento: Ente di Esempio

Contatto del titolare del trattamento:

Contatto privacy:

- Ai sensi degli articoli 6 e 13 del Regolamento UE n. 679/2016 in qualità di interessato per i trattamenti di cui alla finalità a) riportata nella sezione 2 dell'informativa in materia di dati personali (di cui al presente link) e, nel dettaglio, in relazione al trattamento dei dati personali al fine effettuare la registrazione sul sito di segnalazione violazioni all'Organismo di Vigilanza*

[Leggi tutto](#)

[← Torna allo step precedente](#)

[Registrati](#)

Inserimento Segnalazione (1)

NUOVA SEGNALAZIONE SCRITTA

Scrivi segnalazione

- Informazioni illecito**
- Soggetti coinvolti
- Luoghi e date
- Informazioni aggiuntive
- Descrizione dei fatti
- Privacy Policy


Informazioni illecito

Oggetto* (max 100 caratteri)

Tipologia segnalante* ▼ Tipologia illecito* ▼

Soggetti coinvolti

Autori illecito* ▯ Persone informate ▯

Invia segnalazione 

È necessario compilare almeno i campi obbligatori, contrassegnati da asterisco.

Inserimento Segnalazione (2)

The screenshot shows a web form for reporting an illegal act. On the left, a vertical navigation menu contains five items: 'Informazioni illecito', 'Soggetti coinvolti', 'Luoghi e date' (highlighted with an orange dot), 'Informazioni aggiuntive', 'Descrizione dei fatti', and 'Privacy Policy'. Below the menu is a yellow button labeled 'Invia segnalazione' with a right-pointing arrow. The main form area is divided into sections. The 'Informazioni aggiuntive' section is highlighted with a yellow rounded rectangle and contains three input fields: 'Nome', 'Cognome', and 'Email'. Below this is the 'Descrizione dei fatti' section, which has a heading 'Descrivi i fatti in maniera dettagliata*' and a rich text editor with a toolbar including bold, italic, bulleted list, numbered list, quote, table, link, unlink, and source icons. At the bottom of the form, there is an 'Allegati' section showing 'nessun allegato' and a yellow 'Allega' button.

Utenti registrati:

non compare il campo del nominativo, in quanto già riconosciuti dal sistema

Utenti non registrati:

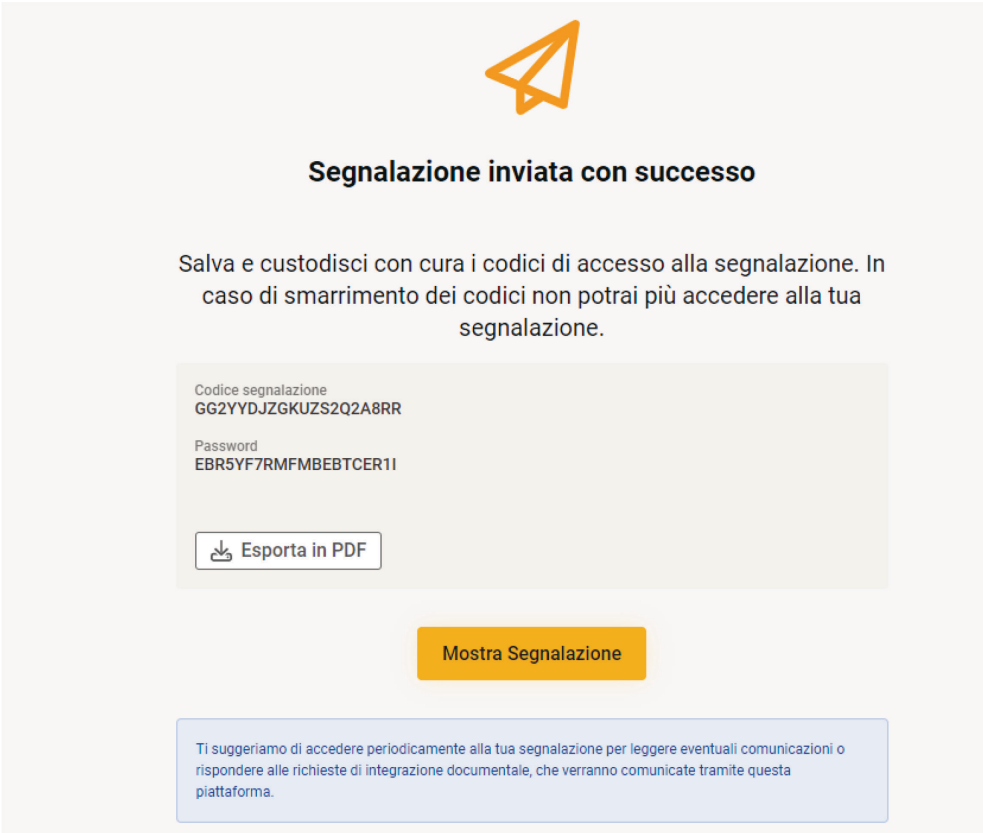
I campi identità non sono obbligatori.
CONSIGLIAMO di indicare un indirizzo email per le notifiche. L'indirizzo email non è visualizzabile da nessuno


Inserimento Segnalazione (3)

Suggerimenti:

- Circostanziare dettagliatamente i fatti denunciati
- Non indicare riferimenti alla propria identità nella descrizione dei fatti e in eventuali allegati
- Verificare ed eventualmente eliminare la presenza di dati personali nei metadati (ad esempio il nome dell'autore) del file che si intende allegare
- Non utilizzare un indirizzo email aziendale per la registrazione o per ricevere notifiche dal sistema
- Non inviare una segnalazione dalla tua postazione di lavoro
-

Invio Segnalazione






Segnalazione inviata con successo

Salva e custodisci con cura i codici di accesso alla segnalazione. In caso di smarrimento dei codici non potrai più accedere alla tua segnalazione.

Codice segnalazione
GG2YYDJZGKUZS2Q2A8RR

Password
EBR5YF7RMFMBEBTCER1I

 Esporta in PDF


Mostra Segnalazione

Ti suggeriamo di accedere periodicamente alla tua segnalazione per leggere eventuali comunicazioni o rispondere alle richieste di integrazione documentale, che verranno comunicate tramite questa piattaforma.

È necessario prendere nota del codice, è possibile salvarlo

Gli utenti registrati, o quelli non registrati che hanno indicato un indirizzo email riceveranno una notifica di avvenuto inserimento.

Seguito della Segnalazione



← Torna alla lista

LISTA SEGNALAZIONI / SEGNALAZIONE FLRAWYBZCLFN5F7EN0PH

Segnalazione assenteismo

Informazioni

👁️ Identità visualizzata

Codice segnalazione
 FLRAWYBZCLFN5F7EN0PH

3

👁️ Identità del segnalante visualizzata

Mostra motivazione

Stato di lavorazione

In lavorazione

Inviato il
 23/03/2022 15:08

1

Responsabili della segnalazione

6

- Responsabile Prevenzione Corruzione e Trasparenza
- Organismo di Vigilanza
- Collaboratore 2
- Collaboratore

< >

Messaggi

Nuovo messaggio ▾
↻


Ordina per Più recente ▾

Dopo l'invio, è possibile seguire la segnalazione e interagire con i Responsabili tramite l'area Messaggi.

Il Segnalante può visualizzare lo stato della segnalazione (1) e da chi è stata presa in carico (2).

Se l'identità è stata visualizzata il segnalante viene avvisato (3).

Seguito della Segnalazione (1)



The screenshot displays the 'Segnalazione assenteismo' interface. On the left, a navigation menu includes 'Torna alla lista', 'Contenuto segnalazione', and 'Messaggi'. The main content area is divided into three panels:

- Informazioni:** Shows the signal code 'FLRAWYBZCLFN5F7EN0PH' and a red notification '3' indicating that the reporter's identity has been visualized. A 'Mostra motivazione' button is present.
- Stato di lavorazione:** Shows the signal was sent on '23/03/2022 15:08' and a red notification '1' indicating the status is 'In lavorazione'.
- Responsabili della segnalazione:** Shows a list of responsible parties with a red notification '2' indicating that the responsible parties have been visualized. The list includes 'Responsabile Prevenzione Corruzione e Trasparenza', 'Organismo di Vigilanza', and 'Collaboratore'.

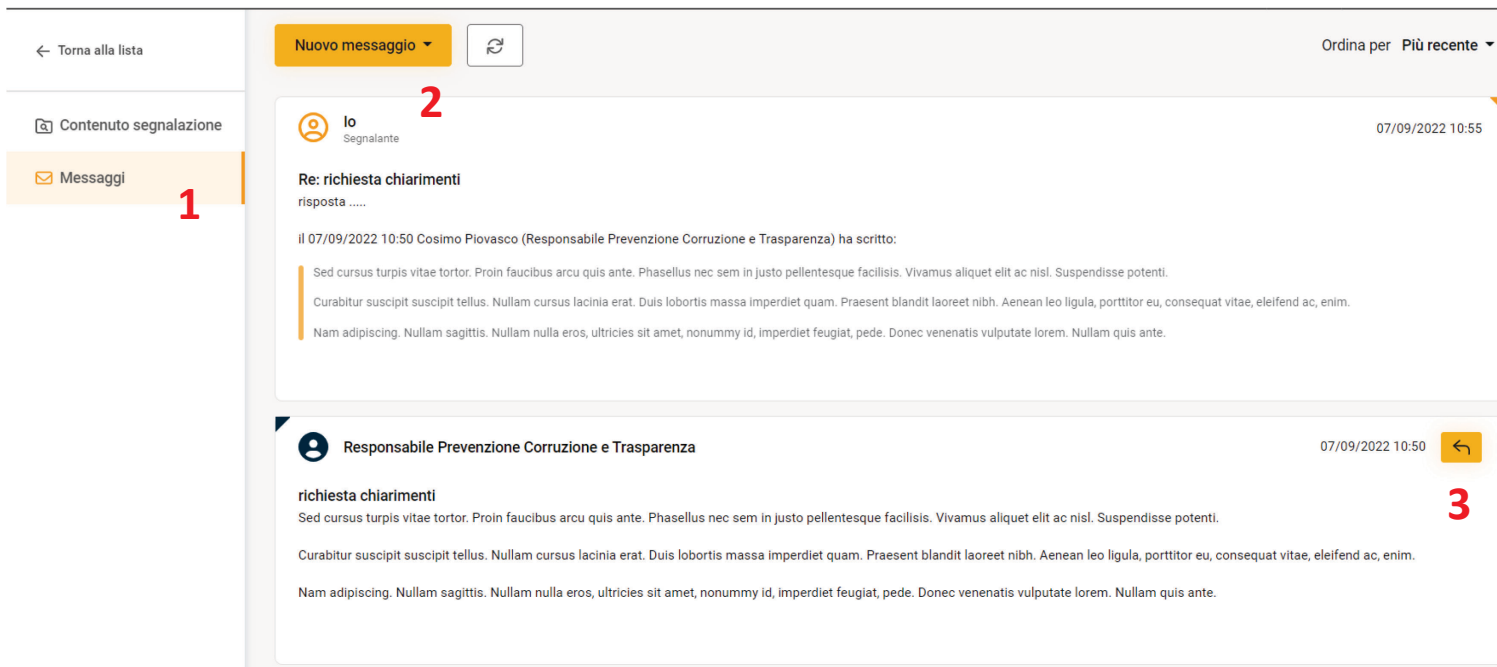
At the bottom, there is a 'Messaggi' section with a 'Nuovo messaggio' button and a refresh icon, and a sorting option 'Ordina per Più recente'.

Dopo l'invio, è possibile seguire la segnalazione e interagire con i Responsabili tramite l'area Messaggi.

Il Segnalante può visualizzare lo stato della segnalazione (1) e da chi è stata presa in carico (2).

Se l'identità è stata visualizzata il segnalante viene avvisato (3).

Seguito della Segnalazione (2)



← Torna alla lista

Nuovo messaggio

Ordina per Più recente

Contenuto segnalazione

Messaggi

io Segnalante 07/09/2022 10:55

2

Re: richiesta chiarimenti
risposta

il 07/09/2022 10:50 Cosimo Piovasco (Responsabile Prevenzione Corruzione e Trasparenza) ha scritto:

Sed cursus turpis vitae tortor. Proin faucibus arcu quis ante. Phasellus nec sem in justo pellentesque facilisis. Vivamus aliquet elit ac nisl. Suspendisse potenti.

Curabitur suscipit suscipit tellus. Nullam cursus lacinia erat. Duis lobortis massa imperdiet quam. Praesent blandit laoreet nibh. Aenean leo ligula, porttitor eu, consequat vitae, eleifend ac, enim.

Nam adipiscing. Nullam sagittis. Nullam nulla eros, ultricies sit amet, nonummy id, imperdiet feugiat, pede. Donec venenatis vulputate lorem. Nullam quis ante.

Responsabile Prevenzione Corruzione e Trasparenza 07/09/2022 10:50

3

richiesta chiarimenti

Sed cursus turpis vitae tortor. Proin faucibus arcu quis ante. Phasellus nec sem in justo pellentesque facilisis. Vivamus aliquet elit ac nisl. Suspendisse potenti.

Curabitur suscipit suscipit tellus. Nullam cursus lacinia erat. Duis lobortis massa imperdiet quam. Praesent blandit laoreet nibh. Aenean leo ligula, porttitor eu, consequat vitae, eleifend ac, enim.

Nam adipiscing. Nullam sagittis. Nullam nulla eros, ultricies sit amet, nonummy id, imperdiet feugiat, pede. Donec venenatis vulputate lorem. Nullam quis ante.

Nell'area Messaggi (1) è possibile:

Inviare un messaggio per aggiungere informazioni alla segnalazione (2)

Rispondere alle richieste del Responsabile (3)